
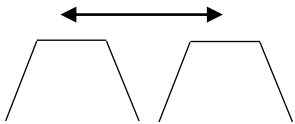








Fiche de configuration du système modulaire DULKS Abrah

	ABRAH andain	ABRAH plate-bande	ABRAH Strip Till
Type de sol			
Pierres	Fréquence _____ Taille _____ - _____ cm diamètre		
Plante(s) cultivée(s)			
Adventices	_____ % mauvaises herbes à racine pivotante _____ % graminées; dicotylédones <input type="checkbox"/> ; Cotylédon Feuille <input type="checkbox"/> _____ % dicotylédones		
Espacement des rangs 	_____ cm	deuxième espacement entre rang évent. avec arbre de remplacement _____ cm	
Rang unique Rang double Rang triple	<input type="checkbox"/> <input type="checkbox"/> <input type="checkbox"/>	<input type="checkbox"/> <input type="checkbox"/> <input type="checkbox"/>	<input type="checkbox"/>
Écart	Espacement entre andain: _____ cm 	En cas de rang double ou triple : Distance de groupe _____ cm 	
Largeur de rang 	_____ cm (normal 4 cm)		
Nombre	Andains _____	Rangs _____	Rangs _____
Largeur de voie			
Châssis existant	<input type="checkbox"/>   <input type="checkbox"/> <input type="checkbox"/> <input type="checkbox"/>	<input type="checkbox"/> <input type="checkbox"/>	<input type="checkbox"/>   <input type="checkbox"/> <input type="checkbox"/> <input type="checkbox"/>
Hauteur de châssis limitée	<input type="checkbox"/> (par ex. montage entre-axes Fendt GT)		
Châssis DULKS	<input type="checkbox"/> Direction électrohydraulique montage arrière <input type="checkbox"/> Commande manuelle montage arrière (uniquement jusqu'à une largeur de voie de 1,90 m) <input type="checkbox"/> Montage entre-axes avec aide au positionnement		